



CATALOGUE DES OUTILS ET SUPPORTS DE COMMUNICATION

Catalogue des outils et supports disponibles auprès
du SITCOM-MI
Prêt pour les collectivités adhérentes.

05/12/2023

SITCOM-MI



CATALOGUE DES OUTILS ET SUPPORTS DE COMMUNICATION

*« Catalogue des outils et supports disponibles auprès du
SITCOM-MI - Prêt pour les collectivités adhérentes. »*

Table des matières

TRI ET RECYCLAGE	5
1- Poubelle jaune gonflable.....	5
2- Oriflamme « Point tri »	5
3- Kit emballages recyclables	6
4- Vitrine du recyclage	6
5- Dossier : « Les p'tits papiers expliqués aux enfants »	7
6- Guide de communication : « Laissez parler les petits papiers ».....	7
7- Film : « Le Recyclage des emballages papiers – cartons »	7
8 - Dossier : « Dis, plastique, pourquoi tu te recycles? »	8
9- Malette « Recyclage du plastique »	8
10- Dossier: « Dis, comment fait-on du verre? ».....	9
11- DVD « Fred et Jamy se recyclent »	9
12- Lien utile : La Médiathèque CITEO	10
13- Lien utile: La plateforme TRIONS+	10
14- Lien utile: Guide du tri .fr	10
15- Lien utile : Site Verre Avenir	11
16- Totem EcoFolio	11
17- Bâche « Circuit déchets »	11
18- Magnets Déchets - Tri	12
19- Seaux de tri.....	12
20- Jeu PAPREC « Les trésors du recyclage »	13
PREVENTION	14
1- Film: Seb et Steph	14
2- Mallette - jeu du Compostage	14
3- Vitrine de démonstration du Compostage	15
4- Exposition : « Conso Malin ».....	15

5- Exposition : « Pour la réduction des déchets, chaque geste compte».....	16
6- Kit démo « Couches lavables »	16
7- Kit Démo: Hygiène et cosmétique « Zéro déchet »	17
8- Kit démo : Vaisselle/Cuisine : réutilisable-jetable et achat en vrac.....	17
9- Guide des collectivités éco-responsables – Eco-responsabilité.....	18
10- CLIC ADEME – ECO-RESPONSABILITE.....	18
11- Lien utile : Médiathèque Eco-system	18
12- Dvd: Ma petite planète chérie Tome 1 & 2.....	19
13- Dvd: C'est bon (saison 1)	19
14- LCGA : Affichettes, affiches et livret.....	20
15- DVD.....	20
16- Illustration vidéo Compostage.....	21
17 - DVD Jardiner Bio avec Terre Vivante.....	21
18- Gachi'pain	22
19- Gaspi'eau.....	22
20- Pesons.....	23
21- Dégradation du plastique	23
22- Oriflamme Zéro Déchet.....	24
23 – Livre « Compost et paillis »	25
OUTILS DIVERS	26
1- Mallettes d'animations « Roule ta boule ».....	26
2- Film : « Le circuit du déchet »	26
3- Tente parapluie	27
4- Balances.....	27
5- Balance de cuisine	28
6- Plaque de cuisson	28
7- Oriflamme Logo.....	28
8- Kit Décoration.....	29
9- Camion Labo/ Zéro Déchet.....	29
10- Bâche « Fresque des déchets »	30

INDEX

Bâche, 12, 31
Balance, 28, 29
Camion, 30
Carton, 7
Circuit déchets, 12
Collecte, 12, 27
Compostage, 14, 15, 16, 22, 26
Couches lavables, 16, 17
D3E, 20
Décoration, 30
DVD, 10, 20, 21, 22, 23
Eco-responsabilité, 18, 19
Emballages, 6, 7
Exposition, 15, 16
Film, 14, 27
Fresque, 31
Gachi'pain, 23
Gaspi'eau, 24
Gaspillage alimentaire, 16, 21, 22, 23, 24, 28, 29
Guide, 7, 18
Jardiner, 16, 23
Jeu, 13, 14, 27
Kit Démo, 17, 18
Lien utile, 10, 11, 19, 20
Livret, 21
Magnets, 12
Mallettes, 27
Métaux, 6
Oriflamme, 5, 25, 29
Papier, 7, 11, 12
Pesons, 24
Photothèque, 7, 10, 11, 19
Plaque de cuisson, 29
Plastique, 6, 8, 9, 25, 27
Pollution, 22, 25
Poubelle, 5
Recyclage, 6, 7, 8, 9, 10, 11, 12, 13, 16, 27
Réduction des déchets, 14, 15, 16, 18, 30
Tente parapluie, 28
Textiles, 19
Totem, 12
Tri, 5, 6, 7, 8, 10, 11, 12, 13, 14, 16, 19, 20, 27, 30, 31
Verre, 9, 11
Vidéo, 19, 20, 22
Vitrine, 6, 15
Zéro déchet, 16, 17, 18, 22, 25, 27, 30, 31

TRI ET RECYCLAGE

1- Poubelle jaune gonflable

Présentation Outil CITEO comprenant :

- structure gonflable pliée avec sa soufflerie intégrée, nécessite un branchement électrique de 220 volts
- sac de rangement
- 1 kit de réparation
- corde

Publics et acteurs concernés

Conçu pour des animations et évènements grand public

Objectifs

Participer à la sensibilisation des publics à la collecte sélective

Détails pratiques

Dimensions : structure gonflée 300 x 70 x 70 cm

Dimensions : structure rangée : 100 x 70 x 70 cm



2- Oriflamme « Point tri »

Présentation Outil SITOM-MI comprenant

- 6 oriflammes avec tubes en alu
- 6 housses de rangement
- 6 socles de 10 kg

Publics et acteurs concernés

Conçu pour des animations et évènements grand public. Adaptable en milieux scolaires

Objectifs

Rendre visible les points de tri mis en place sur les manifestations

Participer à la sensibilisation des publics à la collecte sélective

Détails pratiques

Dimensions structure en place : 230 x 90 cm

Dimensions structure rangée : 150 x 30 cm



3- Kit emballages recyclables

Présentation

Kit comprenant des emballages recyclables : plastiques (pot, barquette, film, sachet...), carton, brique alimentaire, petits métaux, emballages métalliques

Publics et acteurs concernés

Conçu pour tout public : scolaire, évènementiel, usagers...

Objectifs

Présenter un maximum d'emballages recyclables pour montrer que tous les emballages sont à déposer dans les colonnes de tri sélectif.

Détails pratiques

Ne pas hésiter à le compléter en fonction des nouveaux emballages rencontrés.

Ce kit est à associer avec la valise Valorplast qui présente le recyclage et le devenir des emballages plastiques recyclés.



4- Vitrine du recyclage

Présentation Outil CITEO composé de 2 vitrines

Publics et acteurs concernés

Conçu pour des animations grand public (sensibilisation des publics relais, associations, élus etc.). Utilisable en milieu scolaire et extrascolaire

Objectifs

Visualiser les différentes étapes entrant dans le processus de recyclages des matériaux recyclables

Détails pratiques

Dimensions : 80 x 80

Support : vitrines très fragiles (plexiglass)



5- Dossier : « Les p'tits papiers expliqués aux enfants »

Présentation Outil CITEO comprenant des fiches ateliers et un poster à compléter

Publics et acteurs concernés : Elèves de cycle 3

Objectifs

Découvrir l'organisation de la collecte, du tri et du recyclage du papier
Sensibiliser aux gestes de tri.

Détail pratique

Dossier papier A4 en carton



6- Guide de communication : « Laissez parler les petits papiers »

Présentation Outil CITEO composé d'un CD reprenant : une campagne d'affichage, des éléments pour le guide du tri, une banque de photos, des outils d'animation

Publics et acteurs concernés

Collectivités

Objectifs

Participer à la conception des outils de communication spécifiques au recyclage du papier (guide du tri, signalétique, lettre d'info, etc.)

Détail pratique Support CD



7- Film : « Le Recyclage des emballages papiers – cartons »

Présentation Outil REVIPAC (2010) composé d'un CD présentant la filière de recyclage des papiers-cartons

Publics et acteurs concernés

Elèves de collèges et plus

Objectifs

Découvrir la filière de recyclage du papier – carton
Sensibiliser à l'importance du geste de tri

Détail pratique Support CD



8 - Dossier : « Dis, plastique, pourquoi tu te recycles? »

Présentation Outil VALORPLAST comprenant :

- Outil VALORPLAST comprenant :
- Un film expliquant le tri et le recyclage des bouteilles en plastique
- Un CD ressources (fiches d'activité, saynètes, bricolage etc.)
- Quatre affiches

Publics et acteurs concernés

Elèves de primaire de cycle 2

Objectifs

Découvrir le recyclage **des bouteilles et flacons en plastique**
Sensibiliser aux gestes de tri

Détail pratique

DVD et livret



9- Malette « Recyclage du plastique »

Présentation Outil VALORPLAST comprenant

- des échantillons de matières plastiques régénérées (paillettes et granulés)
- des échantillons de produits issus du recyclage des bouteilles et flacons en plastique

Publics et acteurs concernés

Conçu pour les élèves de cycle 2 et 3
Adaptable à tous publics

Objectifs

Connaitre les différentes étapes de transformation entrant dans le processus de recyclage des flacons en plastique.

Détails pratiques

Dimensions : 40*12*12cm

Support : mallette en plastique



10- Dossier: « Dis, comment fait-on du verre? »

Présentation Outil VERRE AVENIR comprenant

- 1 guide pédagogique pour les enseignants
- 2 posters sur la fabrication et le recyclage du verre
- 7 fiches activités
- 1 dépliant pour les élèves
- 1 quizz d'évaluation

Publics et acteurs concernés

Elèves de primaire de cycle 3

Objectifs :

Découvrir l'organisation de la collecte, du tri et du recyclage du verre

Sensibiliser aux gestes de tri

Détail pratique

Livret A4



11- DVD « Fred et Jamy se recyclent »

Présentation Outil ECO-EMBALLAGES comprenant un DVD qui présente les différentes filières de recyclage des emballages ménagers

Publics et acteurs concernés


Elèves de primaire de cycle 2 et de cycle 3, voir grand public

Objectifs

Sensibiliser et comprendre l'intérêt du geste de tri

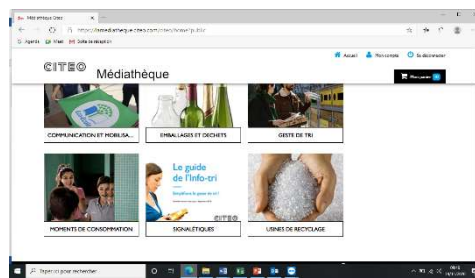
Découvrir les différentes filières de recyclage des emballages ménagers (verre, bouteilles et flacons en plastique, papier, métaux)

Détail pratique : DVD



12- Lien utile : La Médiathèque CITEO

Outil CITEO donnant accès à une photothèque sur **les consignes de tri, le recyclage, la sensibilisation...**
<https://lamediatheque.citeo.com>



13- Lien utile: La plateforme TRIONS+

Présentation

Outil CITEO permettant de personnaliser ses outils de communications en ligne, avant impression.

<http://trionsplus.fr/>

Choix par type d'outils

*Affiches, Autocollants
Brochures, Vidéo
Multimédia etc.*

Choix par thème

*Sensibilisation des juniors,
Consigne de tri, collecte etc.*



14- Lien utile: Guide du tri .fr

Présentation : Outil CITEO permettant à chaque utilisateur d'obtenir une consigne complète et géolocalisée pour l'emballage qu'il décrit. Ces outils sont particulièrement utiles pour donner la bonne consigne de tri des emballages en plastique. La couleur repère des bacs de tri (qui peut varier d'une ville à l'autre) est précisée, ainsi que les points de tri les plus proches.

Site web <https://on-ne-lache-rien.citeo.com/>

Choix par emballage:

Cliquer en bas à gauche sur Guide du tri (bandeau bleu)

Entrer son emballage, sa commune et son code postal



15- Lien utile : Site Verre Avenir

Présentation

Outil VERRE AVENIR mettant à disposition des supports de communications spécifique au verre
<http://www.verre-avenir.fr/Espace-communication/Outils-decommunication/>

Bannières web

Affiches

Brochures et fiches d'info

Sacs de pré collecte

Vidéos

Documents officiels

Communication pour enfants



16- Totem EcoFolio

Présentation

3 Totem de présentation Ecofolio

Oui, le recyclage de mes papiers c'est utile

Oui, c'est simple de recycler mes papiers

Oui, je suis sûr que mes papiers triés sont recyclés

Description

Totem X-Banner 60x160 cm pliant avec housse individuel



17- Bâche « Circuit déchets »

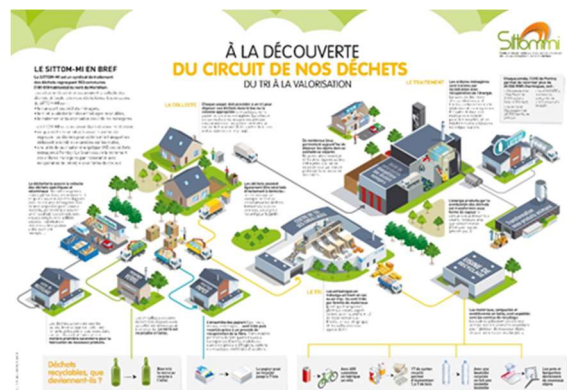
Présentation

Bâche en plastique pour présenter le circuit du déchet.

À utiliser en intérieur ou en extérieur à l'abri de de la pluie.

Description

- Format 210x150 cm (1 exemplaire)
- Format 100*75 cm (3 exemplaires)



18- Magnets Déchets - Tri

Présentation

Magnets représentant différents déchets et différentes poubelles

Description

- Format 80* 80 mm
- 54 exemplaires différents



19- Seaux de tri

Présentation

Seaux de tri de différentes couleurs : **noir, rouge (manque), jaune, vert, bleu, marron, vert**

Publics et acteurs concernés

Conçu pour tout public : scolaire, évènementiel, usagers...

Objectifs

Séparer les différentes matières en fonction des codes couleur pour simuler le tri des déchets

Description

Seau poubelle de tri en polyéthylène (PE), avec anse en métal.
Capacité de 10 litres

Longueur extérieure (mm)	276
Largeur extérieure (mm)	225
Hauteur extérieure (mm)	309



20- Jeu PAPREC « Les trésors du recyclage »

Présentation


Jeu plateau « Les trésors du recyclage »- le cycle des matières.

Publics et acteurs concernés

Scolaires

Description

Plateau, Pièces de la maison, jetons « emballages »,
jeton recyclage, échantillons matière...



PREVENTION

1- Film: Seb et Steph

Présentation

Outil mis à disposition par le SIRTOM du Laonnais.

Épisodes :

- Le tri en cuisine
- Les produits suremballés du supermarché
- Le pique-nique dans la nature
- Le compost

Publics et acteurs concernés

Collèges et grand public

Objectifs

Informers les publics des gestes amenant à une consommation responsable au quotidien (bureau, maison, école, achats)

Détail pratique

Support CD



2- Mallette - jeu du Compostage

Présentation Outil GARDIGAME composé de 7 activités :

- Les déchets organiques
- La nature comme modèle
- A la maison
- Le jeu du ver
- Les gestes du compostage
- Le quiz du compostage
- Le test du cresson

Publics et acteurs concernés

Elèves de **cycles 3** (voir cycle 2 selon ateliers)

Objectifs

Acquérir des connaissances permettant la pratique du compostage : *notion de biodégradabilité, reconnaissance des déchets organiques, acquisition des gestes du tri, notion du cycle de la matière, initiation à la technique du compostage.*

Détail pratique

Dimensions du coffret bois : 40 x 40 x 10 cm



3- Vitrine de démonstration du Compostage

Présentation

Outil EMERAUDE CREATION permettant d'illustrer le principe de compostage de la matière organique

Publics et acteurs concernés

Tous publics

Objectifs

- Illustrer le principe du compostage
- Observer les différentes strates de dégradation de la matière organique
- Observer les organismes décomposeurs



Détails pratiques

Structure bois avec vitre en plexiglas.

Capacité de 15 L.

La valise de démonstration est mise à disposition avec de la matière organique en décomposition.

Deux valises à disposition au SIT TOM-MI.

4- Exposition : « Conso Malin »

Présentation Exposition ADEME composée de panneaux roll up

- A la maison... je préfère
- Choisissez des grands conditionnements
- Au bureau... je préfère
- A l'école... je préfère
- Quand je fais mes courses... je choisis
- Achats écoresponsables
- Optez pour les recharges
- Achats éco-citoyen

Publics et acteurs concernés

Conçu pour le grand public

Objectifs

Informer les publics des gestes amenant à une consommation responsable au quotidien (bureau, maison, école, achats)



Détails pratiques

Avec tubes de transports

Dimensions des posters 60 x 90 cm

Dimensions des tubes de transport 10 x 100 cm

5- Exposition : « Pour la réduction des déchets, chaque geste compte »

Présentation Exposition SITCOM-MI composé de 20 affiches (format abris-bus) et de 21 supports en bois avec affiches : **Pour la réduction des déchets, chaque geste compte!**

- Compostage
- Recyclage au travail
- Paillage
- Achat en vrac
- Boire l'eau du robinet
- Utilisation de la consigne
- Stop pub
- Gouter sans déchet
- Achat d'occasion
- Achat local et de saison
- Ménage au naturel
- Gobelets réutilisables
- Cuisine des restes
- Tri sélectif
- Pile rechargeable
- Restauration des objets
- Couches lavables
- Broyage déchets verts



Publics et acteurs concernés

Grand public

Objectifs : Une campagne de communication positive

Informier et sensibiliser les usagers à la mise en œuvre de gestes simple pour un impact sur la réduction des déchets à la maison, au bureau, à l'école....

Détails pratiques

3 supports en bois pouvant être attachés ensemble par 3 ou à plusieurs en paravent

20 affiches différentes : 1,2 m x 1,760 m

Format avec totem : 1,3 m x 2,010 m

1 jeu de 3 supports en bois et 5 jeux de chaque affiche.

6- Kit démo « Couches lavables »

Présentation Kit démo de couches lavables composé de 7 couches lavables de modèle et de fabricant différent et des accessoires. Avec une présentation pour sensibiliser à l'utilisation des couches lavable.

Publics et acteurs concernés

Conçu pour être à disposition du grand public (famille) et des professionnels (rpam, crèche, pmi...) avec la présence de la collectivité ou de personnel formé

Objectifs

Sensibiliser à l'utilisation des couches lavables et présenter concrètement les différents modèles



Détail pratique

Boîte de transport

7- Kit Démo: Hygiène et cosmétique « Zéro déchet »

Présentation Kit démo de produits cosmétiques et d'hygiène pour réduire ses déchets : coupe menstruelles, lingettes lavables, brosse à dent en bambou, savon solide, déodorant solide, serviettes hygiénique lavable, rasoir durable, culotte menstruelle, blaireau...

Publics et acteurs concernés

Grand public et scolaire

Objectifs :

Sensibiliser à l'utilisation des produits réutilisables ou sans emballages.

Réduction de l'utilisation des produits à usage unique.

Détail pratique

1 sac de transport



8- Kit démo : Vaisselle/Cuisine : réutilisable-jetable et achat en vrac

Présentation Kit démo de produits réutilisables utilisés en cuisine versus produits jetables ou non durables : assiette, gobelet réutilisable, gobelet plastique, paille, serviette tissu, sopalin, couverts métalliques, couverts plastiques, boîtes de conservation, gourde ... Achat en vrac



Publics et acteurs concernés

Grand public et scolaire

Objectifs

Sensibiliser à l'utilisation des produits réutilisables.

Réduction de l'utilisation de produits à usage unique.

Sensibilisation à l'achat en vrac.

Détail pratique

1 caisse plastique



9- Guide des collectivités éco-responsables – Eco-responsabilité

Présentation Outil ADEME (2007) composé d'un CD reprenant des outils méthodologiques conduisant les collectivités dans une démarche écoresponsable par thème d'action (eau, air, déchets etc.) et déclinaison par service administratif.

Publics et acteurs concernés


Collectivités

Objectifs

Accompagner les collectivités dans une démarche écoresponsable (Réalisation de diagnostics pour la mise en place de plan d'actions).

Détail pratique

Support CD



10- CLIC ADEME – ECO-RESPONSABILITE

Présentation Outil ADEME (2009) composé d'un CD reprenant des outils méthodologiques et clés en main (photo, diaporama, affiches etc.) conduisant à l'éco-responsabilité des collectivités

Publics et acteurs concernés

Collectivités

Objectifs

Accompagner les collectivités dans une démarche écoresponsable

Détail pratique

Support CD



11- Lien utile : Médiathèque Eco-system

Présentation Eco-system propose une médiathèque avec des vidéos.

<https://www.ecosystem.eco/fr/liste-ressource/mediatheque?page=1>



12- Dvd: Ma petite planète chérie Tome 1 & 2

Présentation : « Ma petite planète chérie », série de dessins animés qui propose une approche sensible et concrète des questions liées à l'environnement. Elle s'adresse à tous les enfants.

Tome 1:

Le voyage d'une goutte d'eau: Le cycle de l'eau
Les mal-aimés
Le petit par
La coccinelle et le puceron
Le hérisson amoureux
De l'air, de l'air!
L'eau c'est la vie
Histoire d'eau
Tintamarre et Bouche cousue
La poubelle magique: Où vont nos déchets
Des montages d'emballages: Que deviennent nos emballages
La forêt mystère
Mes amis les arbres

Tome 2:

20 millimètres sous terre: Les décomposeurs au service du recyclage
Au voleur
Le lièvre et la tortue
La vieille grange : l'éco-citoyenneté
Evite le gaspillage
Nord-sud
Ça me gratte
Le moteur de la vie: photosynthèse et chaînes alimentaires
Le cas Kao
Grand océan
La racine magique Princesse Libellule
Les gens du paysage

Durée: 65 minutes/ DVD



13- Dvd: C'est bon (saison 1)

Présentation

Mieux manger, c'est mieux vivre, être en meilleure santé, plus libre dans son corps et dans sa tête.

L'alimentation est un des grands facteurs d'équilibre. Les habitudes alimentaires, les bonnes comme les mauvaises, se prennent au cours de l'enfance et de l'adolescence.

Cette série parle d'alimentation saine de façon drôle et légère, elle fait passer un message éducatif positif, sans être moralisante. « C'est bon » nous aide à réviser notre façon de mieux consommer, de redécouvrir la cuisine dans la joie, le plaisir et la bonne humeur.

Saison 1:

<i>La carotte</i>	<i>Les épinards</i>
<i>Une délicieuse histoire d'amour</i>	<i>L'ail</i>
<i>Le sel</i>	<i>Le bon rythme</i>
<i>Le beurre</i>	<i>A bonne sou-soupe</i>
<i>La pomme de terre</i>	<i>Le fromage râpé</i>
<i>L'œuf</i>	<i>Le poireau</i>
<i>La ratatouille</i>	<i>Le fer</i>
<i>Le haricot sec</i>	<i>Le haricot vert</i>
<i>Les boissons</i>	<i>Le concombre</i>
<i>Le miel</i>	<i>Le pain</i>
<i>Le lait</i>	<i>Les yaourts</i>
<i>Le marché</i>	<i>La tomate</i>
<i>La meilleure façon de manger</i>	<i>Le chou</i>



14- LCGA : Affichettes, affiches et livret

Présentation


Les fiches pratiques du CG avec porte-affiche:

- * Comment bien conserver les aliments
- * Comment doser ses aliments et utiliser le trop cuit de féculents
- * Comment conserver et cuisiner les légumes de façon optimale
- * Comment conserver et accommoder les restes
- * Les fruits et légumes de saison
- * Le choix de produits à moindre emballages



Livret de recettes SITCOM-MI

Des affiches



15- DVD

Présentation

- **Food Savers de Valentin Thurn:**

Du fermier au consommateur, du cuisinier aux supermarchés, tous cherchent et trouvent de réelles solutions pour lutter contre le gaspillage alimentaire.

Durée 53 mn VOSTFR

- **Polluting Paradise de Fatih Akin**


Fatih Aking Combat avec ses moyens un projet de décharge dans le petit village de ses grands-parents en Turquie.

Durée 98 VOSTFR

- **Ma vie zéro déchet de D. Lemaître, JT Ceccaldi et D. Lachaud**

Donatien 35 ans, s'est donné 6 mois pour réduire au maximum sa production de déchets avec sa compagne et sa fille. Il a filmé son aventure au quotidien tout en enquêtant approfondie sur les déchets en France

Durée 66 mn VF



NB: Les droits de diffusion non compris

16- Illustration vidéo Compostage

Présentation

Vidéo de 2 min 30 s

Réalisée par Elise Auffret illustrant les différentes phases du compostage

Publics et acteurs visés : Tout public

Objectifs:

Illustrer le compostage lors d'une animation

- Au près d'établissement scolaire
- Au près de grand public



17 - DVD Jardiner Bio avec Terre Vivante

Présentation

12 vidéos (de 2 à 5 mn) « maison » tournées dans les jardins de Terre Vivante autour des gestes, techniques, coups de mains testés et validés.

Au sommaire:

Accueillir la biodiversité au jardin

- Découvrir la vie de la mare
- Avoir des fleurs toute l'année
- Avoir un sol vivant

Connaitre son sol

- Pailler son jardin
- Fertiliser son sol

Bonnes pratiques au jardin

- Attraper l'azote au jardin
- Tailler le basilic, les courges...
- Réussir la plantation des légumes à racines nues

Trucs et astuces du jardinier

- Bricoler son tunnel de forçage
- Réaliser un jardin en botes de paille
- Cultiver en lasagnes

Publics et acteurs visés : Adulte

Objectifs: Illustrer les techniques d'un jardin au naturel



18- Gachi'pain

Présentation :

4 gâchimètres de 200 litres


Publics et acteurs visés : Collectivités pour mise à disposition auprès des restaurations collectives (établissements scolaires, entreprise ou hôpitaux).

Objectifs: Outils de communication pour sensibiliser et alerter sur les quantités de nourriture gaspillées au quotidien dans les établissements scolaires ou cantines professionnels

Détail pratiques:

Gâchimètre posé sur roulette

Dimensions : 120 x 42 x 42 cm



19- Gaspi'eau

Présentation :

3 Gaspi'eau de 18 litres

Publics et acteurs visés : : collectivités pour mise à disposition auprès des restaurations collectives (établissements scolaires, entreprise ou hôpitaux).

Objectifs: Outils de communication pour sensibiliser et alerter sur les quantités d'eau gaspiller au quotidien dans les établissements scolaires ou cantines professionnels

Détail pratiques:

Bonbonnes en plastique de contenance de 18 litres



20- Pesons

Présentation :

06 pesons mécaniques.

25 pesons électroniques.

Publics et acteurs visés : collectivités pour mise à disposition

Objectifs: Organiser des opérations de pesée

- Auprès de foyers témoins
- Auprès d'établissements scolaires
- Auprès de public ciblé

Détails pratiques:

-- Mécaniques : Stockés dans une petite boîte

-- Electroniques : Stockés dans une pochette plastique

-- Précision

- Pesons mécaniques : Pesée maximum 22 kg (précision 250 g)
- Pesons électroniques : . Pesée max 40 kg (précision 10 g)



21- Dégradation du plastique

Présentation :

Portant bois avec 20 affichettes plastifiées.

Retrouver le temps de dégradation des emballages plastiques dans la mer.

Publics et acteurs visés : Tout public

Objectifs

Prévention des déchets. Utilisation des emballages. Pollution marine

Détail pratiques:

Les affichettes se scratchent sur le portant en bois



22- Oriflamme Zéro Déchet

Présentation :

- 4 Voiles Plumes format avec tube en alu
- 4 Socles de 10 kg
- 4 Housses de rangements

Publics et acteurs visés : Représentant de la collectivité

Objectifs

Identifier l'animation ou évènement Zéro déchet

Détail pratiques:

Dimensions : 900 x 2300 mm

Socle: 350 x 350 mm



23 – Livre « Compost et paillis »

Présentation :

Déchets de la cuisine, tontes d'herbes, branches, feuilles mortes, taille de haie, litière des toilettes sèches... Ces déchets organiques peuvent se transformer dans nos jardins sous forme de compost u de paillis naturels et sains !... L'auteur présente dans le détail ces pratiques simples et faciles qui ont évolué

Publics et acteurs visés : Chargés de prévention.

Objectifs

Réduction des déchets organiques, des déchets verts

Détail pratiques:

Auteur : Denis PEPIN. Livre de 320 pages de Terre vivante



OUTILS DIVERS

1- Mallettes d'animations « Roule ta boule »

Présentation

Outil RESEAU ECOLE ET NATURE composé de 5 modules (mallettes):

- Les « P'tiZateliens de Rouletaboule »*
- L' « Atelier des savoirs »*
- L' « Atelier des expériences »*
- L' « Ateliers de la consommation »*
- L' « Ateliers des débats et jeux de rôles »*



Publics et acteurs concernés

Elèves de cycles 2 et 3

Objectifs

Adopter une approche en trois étapes (questionnement, sensibilisation, approfondissement et action) pour acquérir des connaissances, des savoir-faire et changer les comportements à travers différents ateliers
Initier au respect de l'environnement et à la notion d'écocitoyenneté, gestion des déchets



Détails pratiques

Dimensions : 60 x 30 x 25 cm

Support : mallette à 5 modules en quartiers d'orange

1 kit de mallette complète et 3 modules en double

2- Film : « Le circuit du déchet »

Présentation Clip Vidéo sur le circuit des déchets

Publics et acteurs concernés

Tous publics

Objectifs

Découvrir les étapes et les installations qui entrent dans le circuit des déchets

Détails pratiques

Format **mp4** et format **mov**

3- Tente parapluie

Présentation Outil CITEO comprenant :

Armature avec housse de protection

- 4 piquets
- 7 cordelettes
- 4 cordes avec crochets
- 1 bâche murale opaque
- 3 bâches murales transparentes

Publics et acteurs concernés

Conçu pour des animations et évènements grand public

Détails pratiques

Dimensions de la structure en place 2,5 x 2,5 m

Dimensions de la structure rangée 150 x 30 x 30 cm



4- Balances

Présentation Deux balances ELW et MKW

Outil PMC MILLIOT composé de : balance, chargeur, écran de pesée

Publics et acteurs concernés

Représentant de la collectivité

Objectifs

Participer à toutes opérations nécessitant un pesage (détournement en déchèterie, foyers témoin etc.)

Détails pratiques

Petite balance ELW :

Pesée jusqu'à 60 kg

Précision 10 g

Dimensions du plateau : 30 x 40 cm

Grande balance MKW :

Pesée jusqu'à 150 kg

Précision 20 g

Dimensions du plateau : 50 x 40 cm



5- Balance de cuisine

Présentation

Pesée jusqu'à 5 kg

Publics et acteurs concernés

Représentant de la collectivité

Objectifs

Animer des ateliers de cuisine, de préparation de cosmétique ou produits d'entretien ...

Détails pratiques

Dimensions : 16 x 22 cm

Précision : 1 gramme



6- Plaque de cuisson

Présentation

Plaque de cuisson à induction électrique pour atelier. Fourni avec un support pour adapter tous types de casserole à la plaque.

Publics et acteurs concernés

Représentant de la collectivité

Objectifs

Animer des ateliers de cuisine, de préparation de cosmétique ou produits d'entretien ...

Détails pratiques

Dimensions : 40 x 50 cm



7- Oriflamme Logo

Présentation

- 8 Voiles Plumes format avec tube en aluminium
- 8 Socles de 10 kg
- 8 Housses de rangements

Publics et acteurs concernés

Représentant de la collectivité

Objectifs

Identifier les collectivités organisatrices

Détails pratiques

Dimensions : 900 x 2300 mm

Socle: 350 x 350 mm



8- Kit Décoration

Présentation

Différents objets et éléments de décoration thématiques : Noël Zéro Déchet, Compostage, Zéro déchet



Publics et acteurs concernés

Représentant de la collectivité

Objectifs

Adapter l'intérieur du camion en décorant en fonction de la thématique abordée. Décoration scénique.

Description

Vase, vaisselles, table, lampe, composteur, décoration de Noël, coussins, tapis, arrosoir, panier, tissu ...récupérée en recyclerie. Présenté sous forme de kits.

Note

Ces éléments de décoration peuvent être adaptés en fonction de la demande des collectivités.



9- Camion Labo/ Zéro Déchet

Présentation Camion podium pour animation avec

- Ecran
- Baffles
- Mini cuisine (évier, ...)
- Espace de rangement
- Branchement électrique à l'intérieur (prises)
- Lumière intérieure



Publics et acteurs concernés

Tous publics



Objectifs

Pouvoir organiser des animations ou événements thématiques. Le camion est aménageable en fonction des thématiques abordées : Noël Zéro Déchet, animation couches lavables, animation compostage et réduction des déchets, Animation tri, point d'information ...



Détails pratiques

- Dimensions : 6280 x 2000 x 2500
- Nécessite un branchement électrique pour l'utilisation du réfrigérateur, de l'écran, de la lumière et du projecteur
- Conduite avec le permis B
- Assurance et gasoil fournis par le SITTOM-MI



10- Bâche « Fresque des déchets »

Présentation Bâche extérieure /intérieures « Fresque des Déchets » avec jeu de cartes plastifiées.
Chaque collectivité a reçu un jeu de cartes non plastifiées. Guide d'explication disponible.

Publics et acteurs concernés

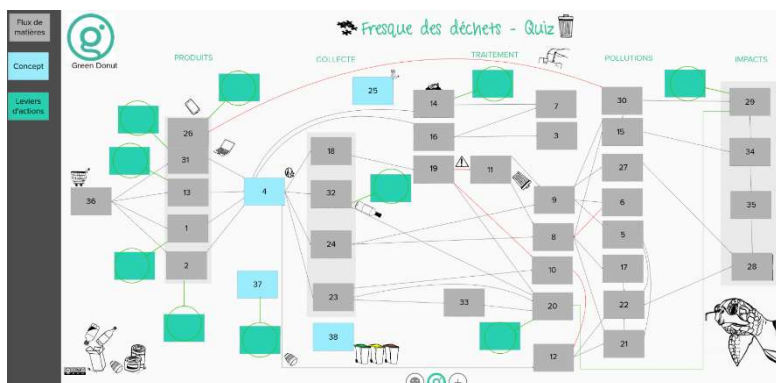
Tous publics.
A aménager pour les enfants

Objectifs

Comprendre les conséquences et l'impact de la consommation via la productions, gestion et traitement des déchets.
Visualiser la gestion des déchets et ses conséquences et impact.

Détails pratiques

- Dimensions : 3000 x4000
- Œillets pour accrocher



Le contenu du catalogue pourra évoluer en fonction des changements nationaux concernant le tri et le recyclage, de l'évolution des conseils et messages en matière de prévention, de la mise à jour des outils et de leur vétusté.

Le panel des outils de communication et de prévention peut s'enrichir en fonction des besoins et demandes des collectivités.